

Wijkscan Filmwijk opgemaakt 30 november 2022

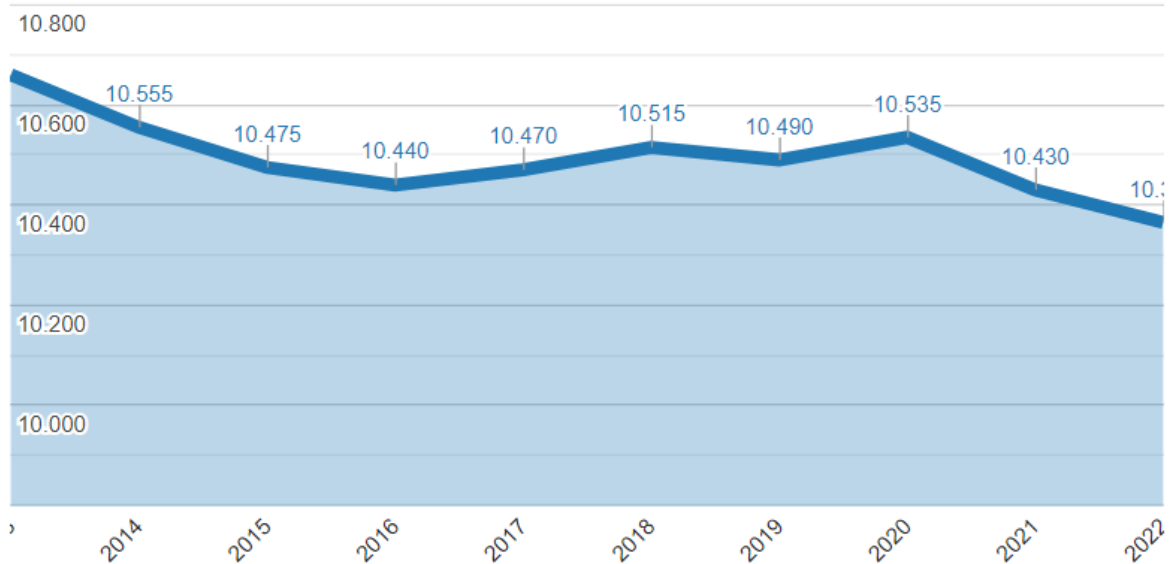
Aantal inwoners per jaar (kleine afname van 2,77% naar 10.365 inwoners in 2022) [↗](#)

Het aantal inwoners voor de wijk Filmwijk. Gegevens voor de jaren 2013 tot en met 2022.

Grafiek

Tabel

Aantal inwoners - Wijk Filmwijk



Inwoners in de wijk Filmwijk, 2013 tot en met 2022. Hierbij zijn de gegevens voor de jaren 2013 tot en met 2021 berekend.

Het aantal inwoners in de wijk Filmwijk is met 295 personen afgenomen van 10.660 in 2013 tot 10.365 in 2022 (dat is 2,77%). Het aantal inwoners is het aantal personen zoals op 1 januari in het bevolkingsregister vastgelegd.

Aantal inwoners per deelwijk

Filmwijk Noord:

1365



Filmwijk Bouwrai Noord

1320



Filmwijk Bouwrai Zuid

1545



Filmwijk Zuid

1950



**Filmwijk Zuid-noord van Walt
Disneyplantsoen.**

2385



Aantal inwoners op de kaart van de wijk Filmwijk [↗](#)



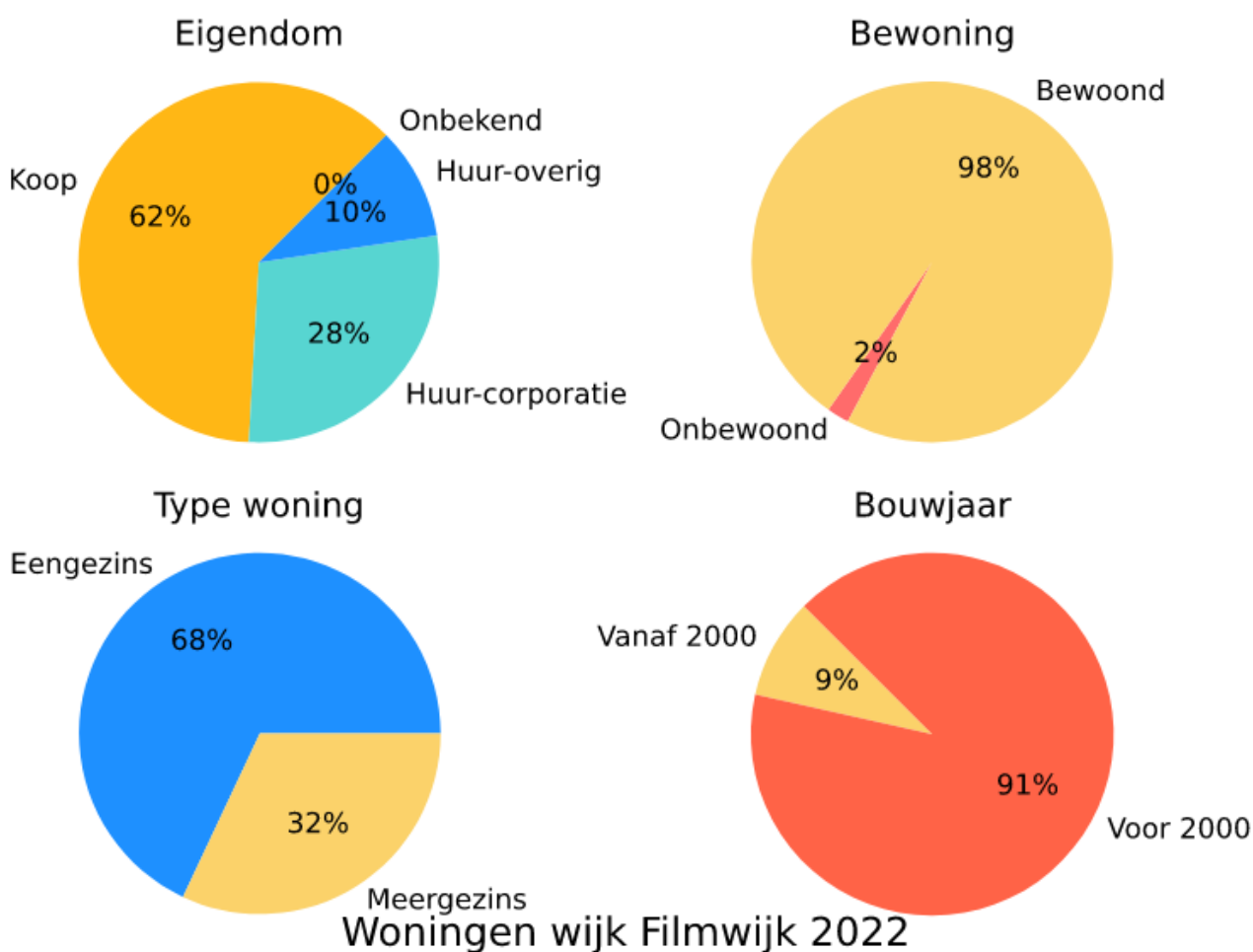
Kaart van de wijk Filmwijk met het aantal inwoners per buurt in 2022, AlleCijfers.nl.
© Kaartdata van het CBS & ESRI Nederland, kaartachtergrond van Stamen & OSM.

Kaart van de wijk Filmwijk met het aantal inwoners per buurt in 2022. De cijfers op de kaart geven de volgende buurten weer: 1: Filmwijk Noord, 2: Filmwijk Bouwrai Noord, 3: Filmwijk Bouwrai Zuid, 4: Filmwijk Midden, 5: LumiPrepark, 6: Laterna Magikapark, 7: Filmwijk Zuid-noord van Walt Disneyplts., 8: Filmwijk Zuid-zuid van Walt Disneyplts..

Opmerking:

Filmwijk noord is het dunst bevolkt, terwijl Filmwijk Zuid en met name het gebied tussen Bunuellaan en Walt Disneyplantsoen het dichtst bewoond is.

Kenmerken van de 4.483 woningen in de wijk Filmwijk [↗](#)



De vier bovenstaande taartdiagrammen tonen het percentage woningen naar eigendom-, bewoning-, type- en bouwperiode.

Bekijk onderstaande toelichting voor de definities van de woningkenmerken. En bekijk de woningkenmerken per buurt in de gemeente Almere in een [interactieve tabel](#).

Definities van de woningkenmerken:

4.483 woningen & 4.601 adressen:

Woningen naar eigendom:

Koopwoningen zijn eigendom van de bewoner(s) of in gebruik als tweede woning. Huurwoningen worden niet bewoond door de eigenaar van de woning. Huurwoningen worden verdeeld in (1) woningen in bezit van een woningcorporatie of andere instelling. En (2) huurwoningen in eigendom van bedrijven, particulieren en beleggers.

Woningen naar bewoning:

Een woning is bewoond als er volgens de Basisregistratie Personen minimaal 1 persoon stond ingeschreven op het bijbehorende adres. Alle overige woningen worden beschouwd als onbewoond.

Woningen naar type:

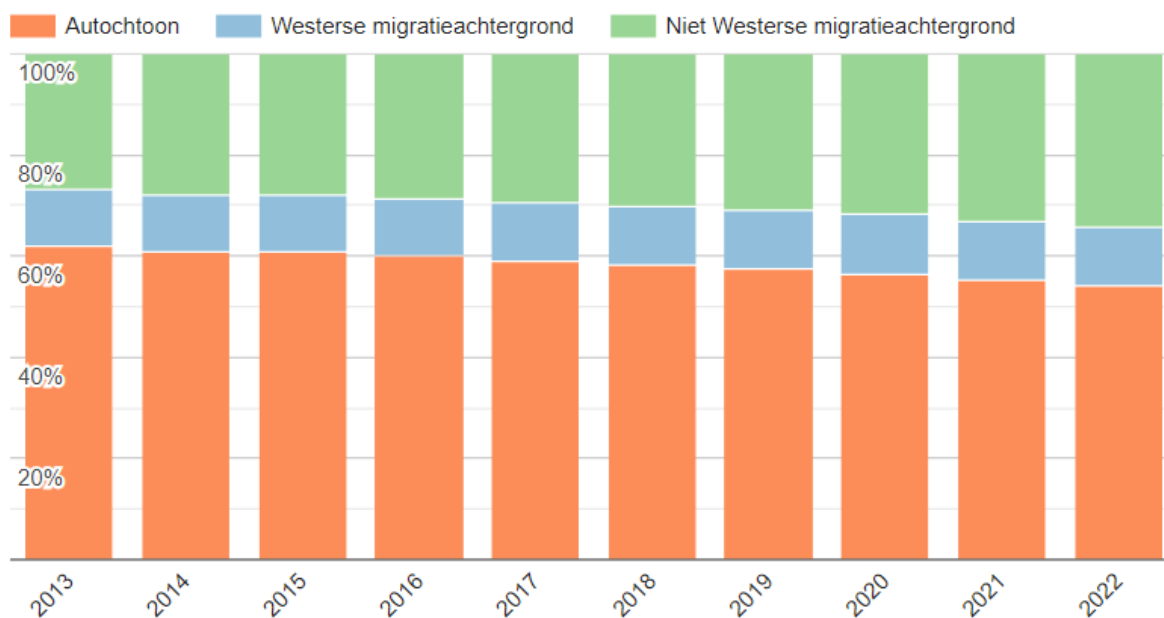
Een woning is meergezins wanneer het samen met andere woningen of (bedrijfs)ruimten een geheel pand vormt. Hieronder vallen flats, galerij-, portiek-, beneden- en bovenwoningen, appartementen en woningen boven bedrijfsruimten. Alle overige woningen hebben het type eengezins.

Woningen naar bouwjaar:

Het bouwjaar is het jaar waarin een pand, waarin een woning zich bevindt, oorspronkelijk is opgeleverd. Bouwjaar heeft hier twee waarden: (1) in of na het jaar 2000 gebouwd en (2) vóór het jaar 2000 gebouwd.

Autochtoon of migratieachtergrond: [↗](#)

Verdeling van de bevolking naar autochtone inwoners en inwoners met een Westerse of niet Westerse migratieachtergrond voor de wijk Filmwijk. Gegevens voor de jaren 2013 tot en met 2022.



Autochtoon of migratieachtergrond in de wijk Filmwijk, 2013 tot en met 2022. Verdeling van de bevolking naar autochtoon, migratie Westers en migratie niet Westers.

Het aantal autochtone inwoners in de wijk Filmwijk is met 1.019 personen gedaald van 6.609 in 2013 tot 5.590 in 2022 (dat is 15%).

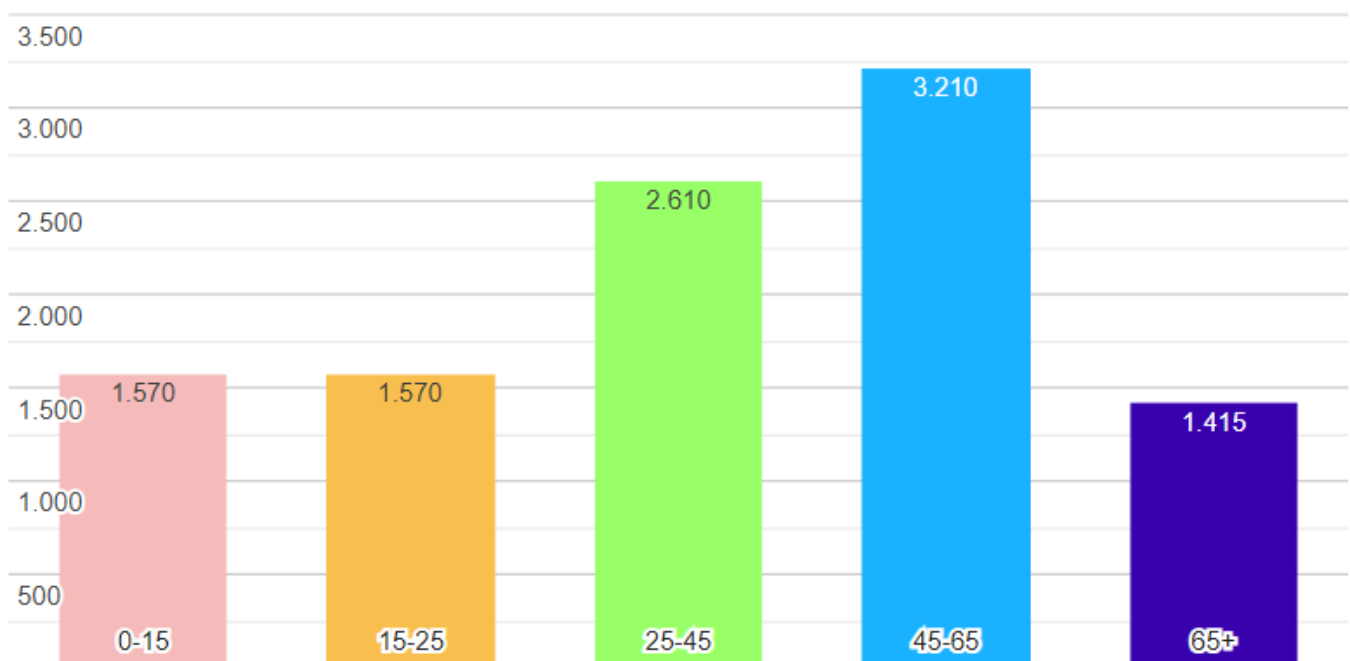
Niet westerse migratie achtergrond in -----	2013 - 2878 (27%)
	2021 - 3565 (34.39%)
Westerse migratie achtergrond -----	2013 – 1172 (11%)
	2021 – 1210 (11.67%)
Autochtoon -----	2013 – 6609 (62%)
	2021 – 5590 (53.93%)

'Nederlander met een migratieachtergrond' is de term die sinds eind 2016 wordt gebruikt voor het woord 'allochtoon'. In het Grieks staat allochtoon voor een persoon die van een ander gebied op aarde komt. Een autochtoon is iemand uit hetzelfde gebied. Bovenstaande grafiek toont de gegevens voor Nederlanders zonder migratieachtergrond en Nederlanders met migratieachtergrond. Daarom is de migratieachtergrond onderverdeeld naar Westerse en niet Westerse landen. Er is sprake van een migratie achtergrond

bij personen die zelf in het buitenland zijn geboren met ten minste één in het buitenland geboren ouder ("eerste generatie allochtoon") en voor personen die zelf in Nederland zijn geboren en ten minste één in het buitenland geboren ouder hebben ("tweede generatie allochtonen").

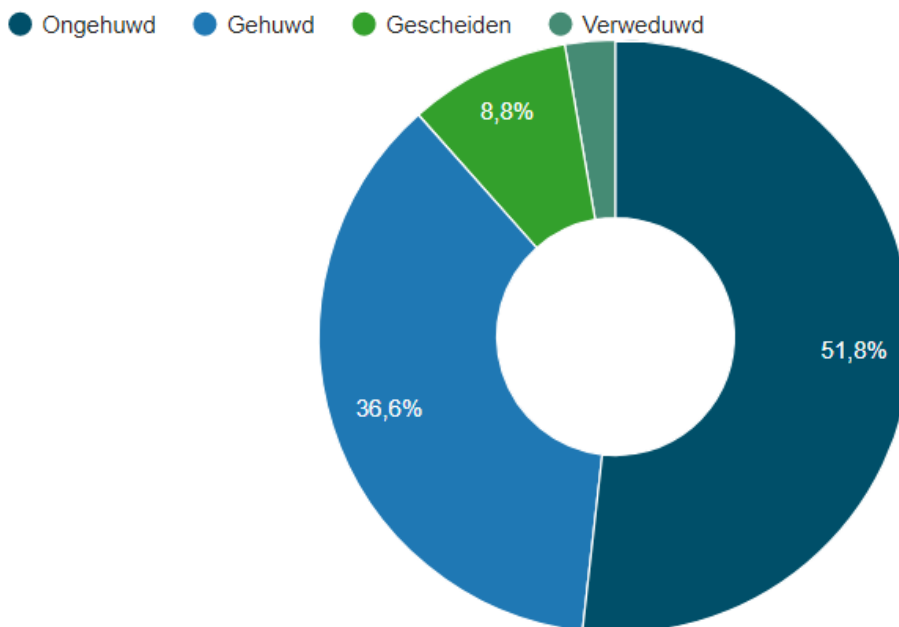
Tot de Westerse landen worden de landen in Europa (exclusief Turkije), Noord-Amerika en Oceanië gerekend alsmede Indonesië of Japan. Niet Westerse landen zijn Turkije en de landen in de werelddelen Afrika, Latijns-Amerika en Azië met uitzondering van Indonesië en Japan.

Inwoners naar leeftijd - wijk Filmwijk [🔗](#)



Bevolking, leeftijdsgroepen: aantal inwoners op 1 januari 2022 per leeftijdsgroep.

Burgerlijke staat - wijk Filmwijk



Bevolking, burgerlijke staat: aantal en percentage inwoners op 1 januari 2022 naar burgerlijke staat.

Definities burgerlijke staat:

Ongehuwd:

Personen die nog nooit een huwelijk hebben gesloten of een geregistreerd partnerschap zijn aangegaan.

Gehuwd:

De burgerlijke staat gehuwd ontstaat na sluiting van een huwelijk of het aangaan van een geregistreerd partnerschap. Tot de gehuwden worden ook personen gerekend die gescheiden zijn van tafel en bed.

Gescheiden:

De status gescheiden ontstaat na ontbinding van een huwelijk of geregistreerd partnerschap anders dan door het overlijden van de partner. Personen die enkel gescheiden van tafel en bed leven (en nog wel gehuwd of als partners geregistreerd zijn) worden tot de gehuwden gerekend.

Verweduwd:

De burgerlijke staat verweduwd ontstaat na ontbinding van een huwelijk of geregistreerd partnerschap door overlijden van de partner.

Bron:

[Wijk Filmwijk \(gemeente Almere\) in cijfers en grafieken \(update 2022!\) | AlleCijfers.nl](https://www.allecijfers.nl/wijk-filmwijk-gemeente-almere-in-cijfers-en-grafieken-update-2022/)